ТЕРРИТОРИАЛЬНЫЙ ОРГАН
ФЕДЕРАЛЬНОЙ СЛУЖБЫ
ГОСУДАРСТВЕННОЙ СТАТИСТИКИ
ПО УДМУРТСКОЙ РЕСПУБЛИКЕ

Потребительские цены Удмуртской Республики

в августе 2022 года

ФЕДЕРАЛЬНАЯ СЛУЖБА
ГОСУДАРСТВЕННОЙ СТАТИСТИКИ

Потребительские цены

Удмуртской Республики

в августе 2022 года

01 ИНДЕКСЫ ПОТРЕБИТЕЛЬСКИХ ЦЕН
в % к предыдущему месяцу

02 ИНДЕКСЫ ПОТРЕБИТЕЛЬСКИХ ЦЕН
в % к декабрю предыдущего года

03 ИНДЕКСЫ ПОТРЕБИТЕЛЬСКИХ ЦЕН
на отдельные группы продовольственных товаров
в % к предыдущему месяцу

04 СРЕДНИЕ ПОТРЕБИТЕЛЬСКИЕ ЦЕНЫ
на отдельные продовольственные товары

ИНДЕКС ПОТРЕБИТЕЛЬСКИХ ЦЕН

НА КОНЕЦ ПЕРИОДА, В % К ПРЕДЫДУЩЕМУ МЕСЯЦУ

Индекс потребительских цен

Продовольственные товары

Непродовольственные товары

Услуги

ИНДЕКС ПОТРЕБИТЕЛЬСКИХ ЦЕН

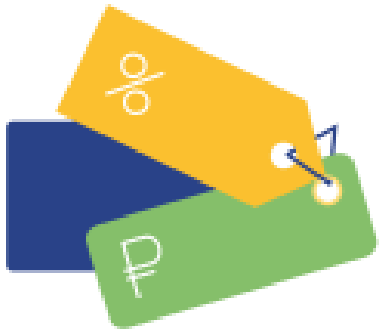

110,7%

в августе 2022 года
к декабрю 2021 года

104,0%

в августе 2021 года
к декабрю 2020 года

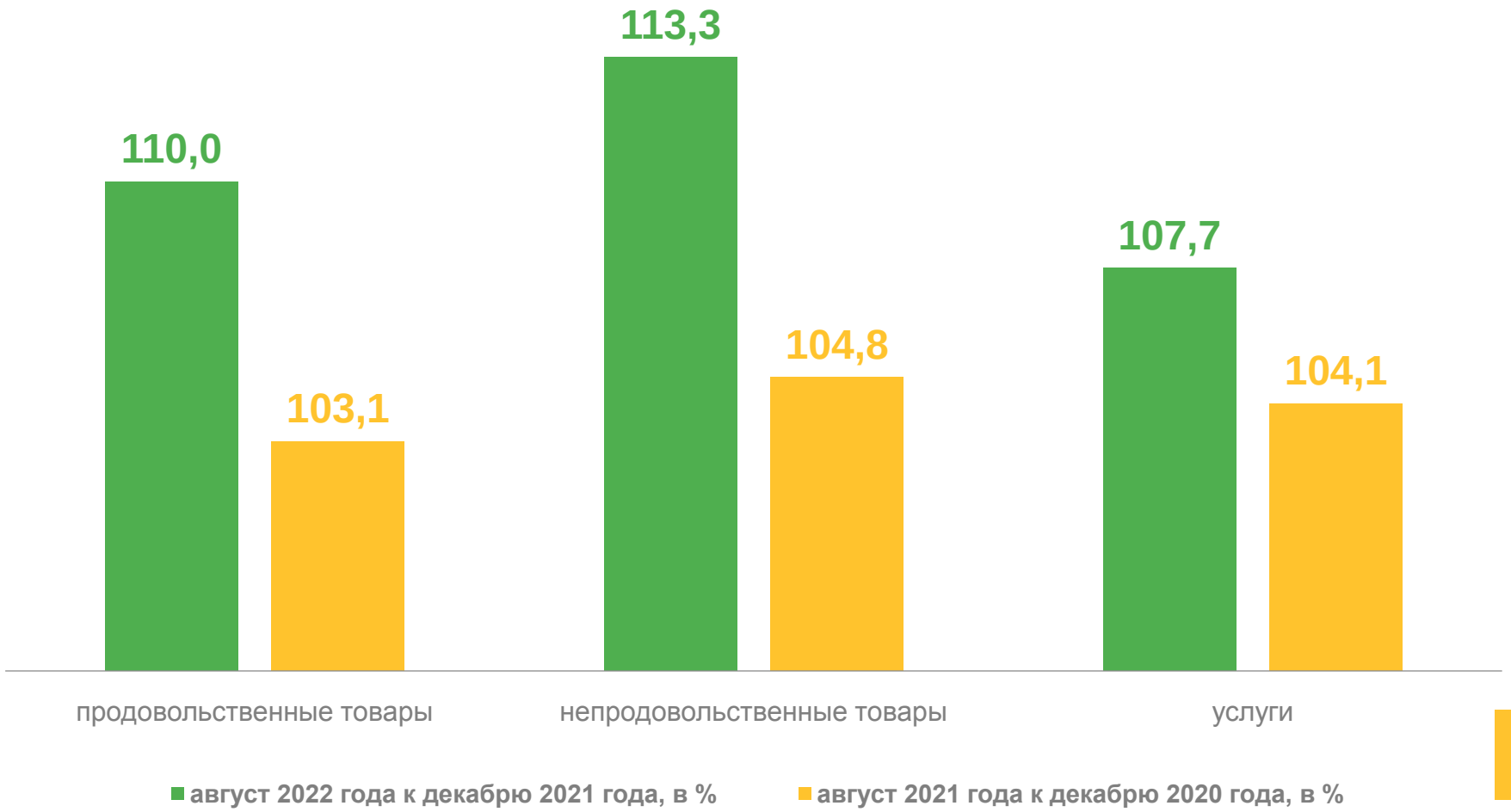

ИНДЕКС ПОТРЕБИТЕЛЬСКИХ ЦЕН

НА ОТДЕЛЬНЫЕ ГРУППЫ ПРОДОВОЛЬСТВЕННЫХ ТОВАРОВ, В % К ПРЕДЫДУЩЕМУ МЕСЯЦУ

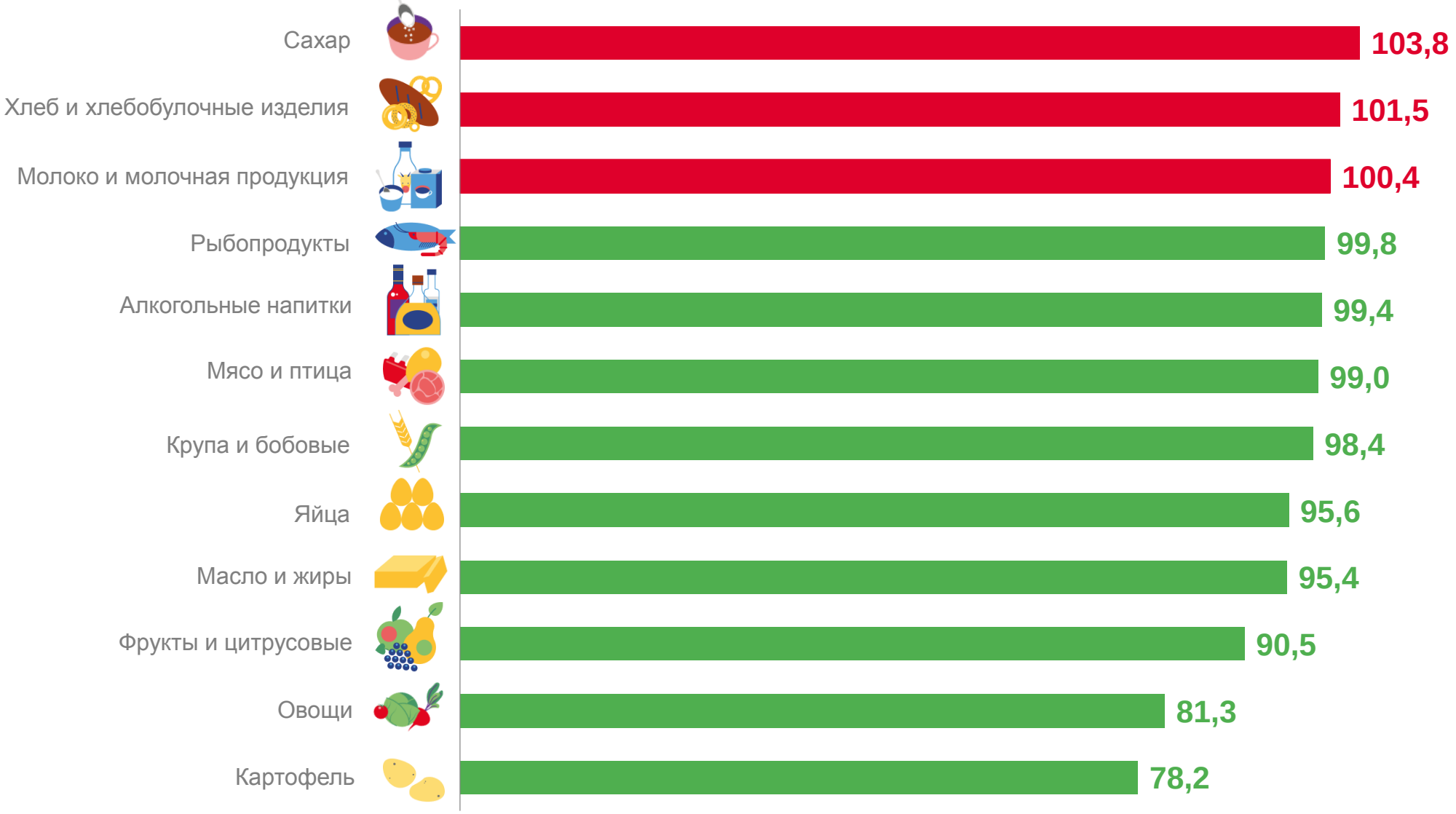

СРЕДНИЕ ПОТРЕБИТЕЛЬСКИЕ ЦЕНЫ

НА ОТДЕЛЬНЫЕ ПРОДОВОЛЬСТВЕННЫЕ ТОВАРЫ, РУБЛЕЙ ЗА ЕДИНИЦУ ИЗМЕРЕНИЯ

472
Говядина (кроме бескостного мяса), кг

285
Свинина (кроме бескостного мяса), кг

150
Куры охлаждённые и мороженые, кг

424
Колбаса варёная, кг

635
Масло сливочное, кг

128
Масло подсолнечное, л

63
Молоко питьевое пастеризованное 2,5-3,2% жирности, л

57
Яйца куриные, 10 шт.

71
Сахар-песок, кг

62
Хлеб из ржаной муки и из смеси муки ржаной и пшеничной, кг